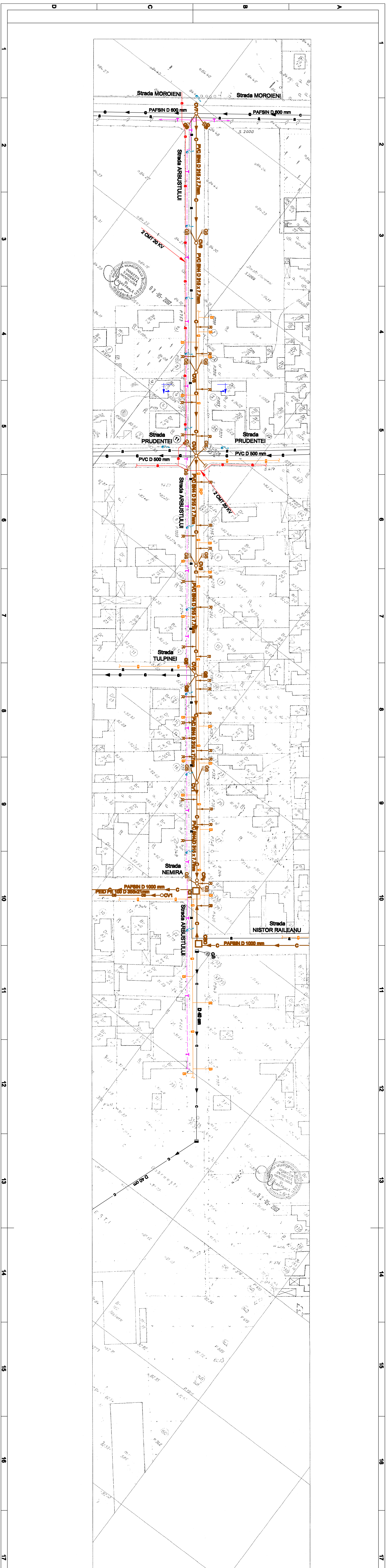

D
C
B
A
1
2
3
4
5
6
7
8
9
10
11
12
13
14
15
16
17
Strada MOROIENI
Strada MOROIENI
PAFSIN D 600 mm
PAFSIN D 600 mm
CV7
S. 2000
Strada ARBUSTULUI
PVC SN4 D 315 x 7.7mm
GS
CV6
2 CMT 20 KV
PVC SN4 D 315 x 7.7mm
02-05-2007
CV5
Strada PRUDENTEI
Strada PRUDENTEI
PVC D 500 mm
PVC D 500 mm
CV4
Strada ARBUSTULUI
PVC SN4 D 315 x 7.7mm
RP
2 CMT 20 KV
CV3
PVC SN4 D 315 x 7.7mm
Strada TULPINEI
CV2
PVC SN4 D 315 x 7.7mm
CV1
PVC SN4 D 315 x 7.7mm
Strada NEMIRA
CRp
PAFSIN D 1000 mm
PEID PE 100 D 355x21mm
CV1
CI 1
Strada ARBUSTULUI
Strada NISTOR RAILEANU
CBD
PAFSIN D 1000 mm
GS
D 40 cm
D 40 cm
02-05-2007

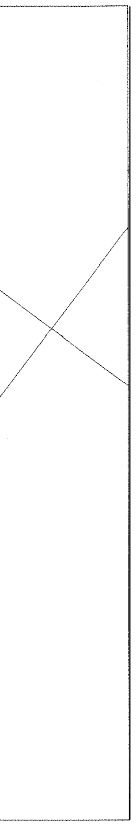

SECTIUNEA 1 - 1

Scara 1:100

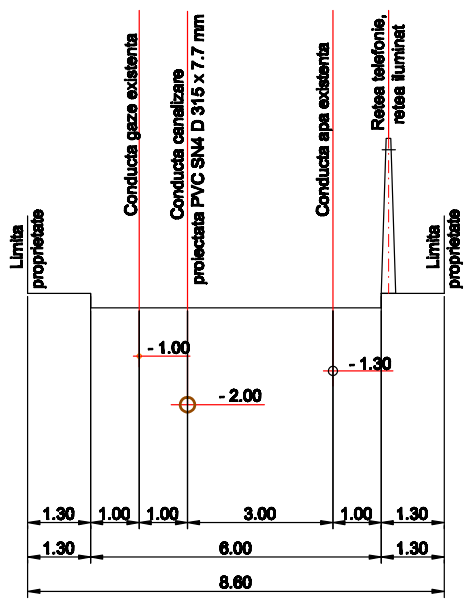
Limita proprietate
Conducta gaze existenta
Conducta canalizare proiectata PVC SN4 D 315 x 7.7 mm
Conducta apa existenta
Retea telefonie, retea iluminat
Limita proprietate
- 1.00
- 2.00
- 1.30
1.30
1.00
1.00
3.00
1.00
1.30
1.30
6.00
1.30
8.60

NOTA RADET

- Se vor respecta distantele in plan orizontal si vertical intre canalele termice, respectiv conductele termice ingropate, conform normativelor in vigoare coroborate cu SR 8591 / 1 - 1997. Intersectia cu canalul termic se va face fara sprijinirea retelei pe placile canalului termic.

LEGENDA
RETELE EXISTENTE

a	- Retea apa
c	- Retea canalizare
g	- Retea gaze
	- Camin de vizitare pe reteaua de canalizare
GS	- Gura de scurgere
	- Stalp de iluminat din lemn
	- Stalp din beton tip SCP
T	- Canalizatie telefonica
T	- Cablu telefonic aerian
e	- Retea electrica 20 KV
t	- Retele termice secundare

NOTA S.C. APA NOVA - S.A.

- Se vor realiza sondaje pentru depistarea exacta a retelelor publice de apa sau canalizare.
- Se va solicita asistenta tehnica la predarea amplasamentului cu cel putin 24 de ore inaintea inceperii lucrarilor de la Centrul Operational sector 2.
- Constructorul are obligatia sa intrerupa lucrarile in cazul in care va intalni in timpul executiei alte conducte de apa canal decat cele indicate in plan si sa solicite prezenta si asistenta tehnica din partea APA NOVA.

NOTA DISTRIGAZ SUD - S.A.

- Inainte de inceperea lucrarilor, este necesar ca unitatea de executie sa anunte DISTRIGAZ, in vederea trimiterii unui delegat pentru a indica traseul exact al conductei si a stabili eventuale sondaje, necesar a fi executate in toate punctele de intersectie si acolo unde distanta dintre canalizarea proiectata si conducta de gaze este mai mica de 2m in plan orizontal si 0.40 m in plan vertical.

NOTA LUXTEN

- Inceperea executiei lucrarilor va fi anuntata la S.C. LUXTEN LIGHTING CO - S.A. cu 48 de ore inainte, pentru a trimite un specialist la fata locului.
- Beneficiarul si constructorul sunt direct raspunzatori material pentru lucrarile executate care conduc la deteriorari ale sistemului de iluminat public al S.C. LUXTEN LIGHTING CO - S.A.

LEGENDA
RETELE CANALIZARE PROIECTATE

C	- Retea canalizare
R	- Racord canalizare
CV C	- Camin vizitare canalizare
GS	- Gura de scurgere
CSD	- Camera de schimbare de directie retele de canalizare
CI	- Camera de intersectie retele de canalizare

NOTA S.D.F.E.E.B.

- Inceperea lucrarilor de sapatura se va realiza numai dupa incheierea unui proces verbal intre executant si subunitatea S.D.F.E.E.B., gestionara instalatiilor electrice afectate. In zonele de intersectie cu instalatiile S.D.F.E.E.B., sapatura va fi executata manual si numai in prezenta delegatului S.D.F.E.E.B. - MT-JT EST, ing. St. Iliescu tel.2530617.
- Se vor respecta prescriptiile PE 104/93, PE 106/95, PE 107/95, SR 8591/97.
- In timpul lucrarilor se vor lua masuri de suspendare a cablurilor intalnite in sapatura, daca traversarea lor se va face pe o latime mai mare de 1.00m.

NOTA ROMTELECOM

- Se va pastra o distanta de min. 1.00m intre lucrarile de apa sau canalizare proiectate si instalatiile telefonice existente.
- Cu cel putin 48 ore inainte de inceperea lucrarilor, constructorul va contacta ROMTELECOM, in vederea trimiterii unei persoane de specialitate la fata locului care sa stabileasca conditiile de lucru si masurile de protectie ce se impun.

TABEL DE COORDONARE

S.C. APA NOVA BUCURESTI	BA 4906/11.06.2008		
R.A.T.B.	48980/17.06.2008		
R.A.D.E.T.	Th. 2808/14322 09.06.2008		
DISTRIGAZ SUD	16385/25.06.2008		
ELECTRICA S.B	BEEXX 03144/ 14.07.2008		
ROMTELECOM	203/04/07/01/91995/ 03.06.2008		
LUXTEN	834 / 12.06.2008		
SOCIETATEA	NUMAR SI DATA AVIZ	NUME REPREZENTANT	SEMNATURA

NOTA

- In conformitate cu " Regulamentul de verificare si expertizare tehnica de calitate a proiectelor, a executiei lucrarilor si constructiilor, aprobat cu H.G. 925/1995, completat de Ordinul M.L.P.T.L. nr. 777 / 2003, domeniile de verificare ale proiectului sunt A1 si B9.
- Categoria de importanta: " C " NORMALA.
- In zonele de intersectie cu alte retele subterane, conductele proiectate se vor poza in conformitate cu prescriptiile SR 8591 - 1997.

REPRODUCEREA, IMPRUMUTAREA SAU EXPUNEREA ACESTUI DOCUMENT PRECUM SI TRANSMITEREA INFORMATIILOR CONTINUTE ESTE PERMISA NUMAI IN CONDITIILE STIPULATE IN CONTRACT - UTILIZAREA EXTRACONTRACTUALA NECESITA ACORDUL SCRIS AL ISPE-SA

Proiectat	Teh. E. Mehedinti	Cod borderou:I-1057.03.001-G0-001	A4 x 9 : 297 x 1892
Verificat	Ing. C. Ciulacu	C-da/contr/poz. [illegible]	
Aprobat	Ing. N. Alexe	Data: Noiembrie 2008	

Obiectiv: Cartier Ion Creanga
Beneficiar: Municipiul Bucuresti; Faza: PT + CS + DE
Denumire contract: Reabilitarea zonelor urbane cu deficit major in retele publice de alimentare cu apa si canalizare in zona Ion Creanga sector 2.
Denumire lucrare: Strada ARBUSTULUI. Canal.

PLAN DE SITUATIE SI COORDONARE RETELE Strada ARBUSTULUI

ISPE
Institutul de Studii si Proiectări Energetice S.A.
cod unic de inregistrare: 8630685
office@ispe.ro, www.ispe.ro

Scara
1: 500

I - 1057.03.001 - H1 - 003